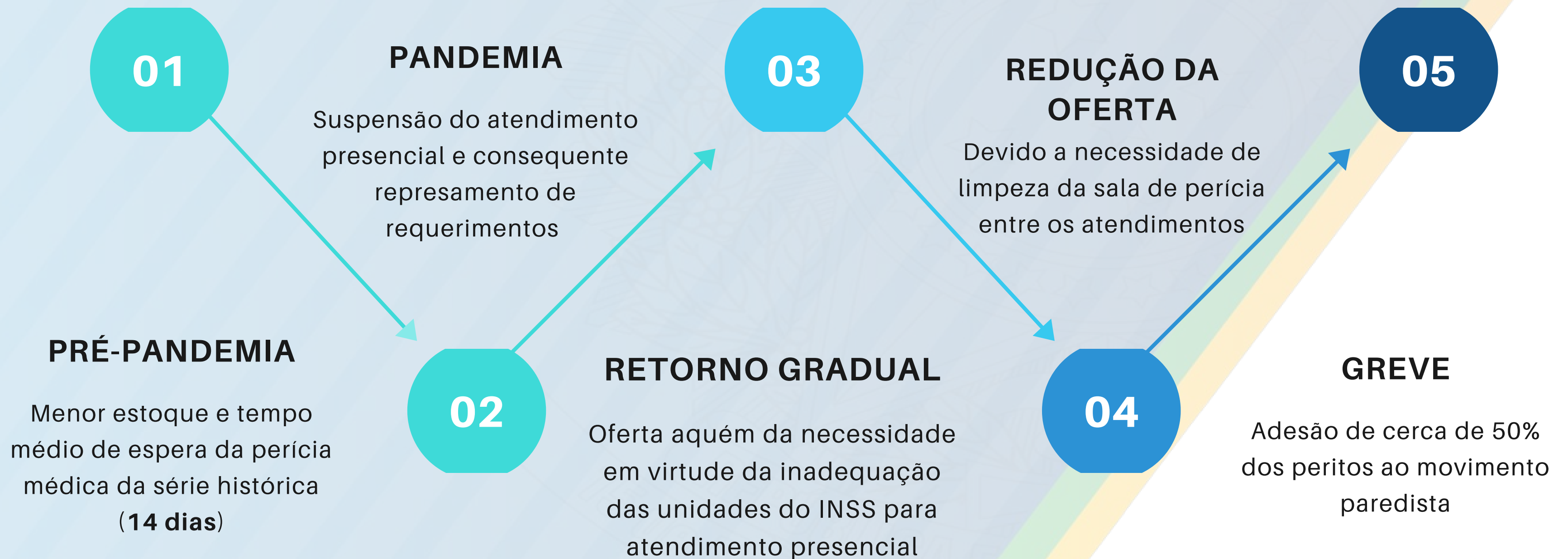


# SUBSECRETARIA DA PERÍCIA MÉDICA FEDERAL

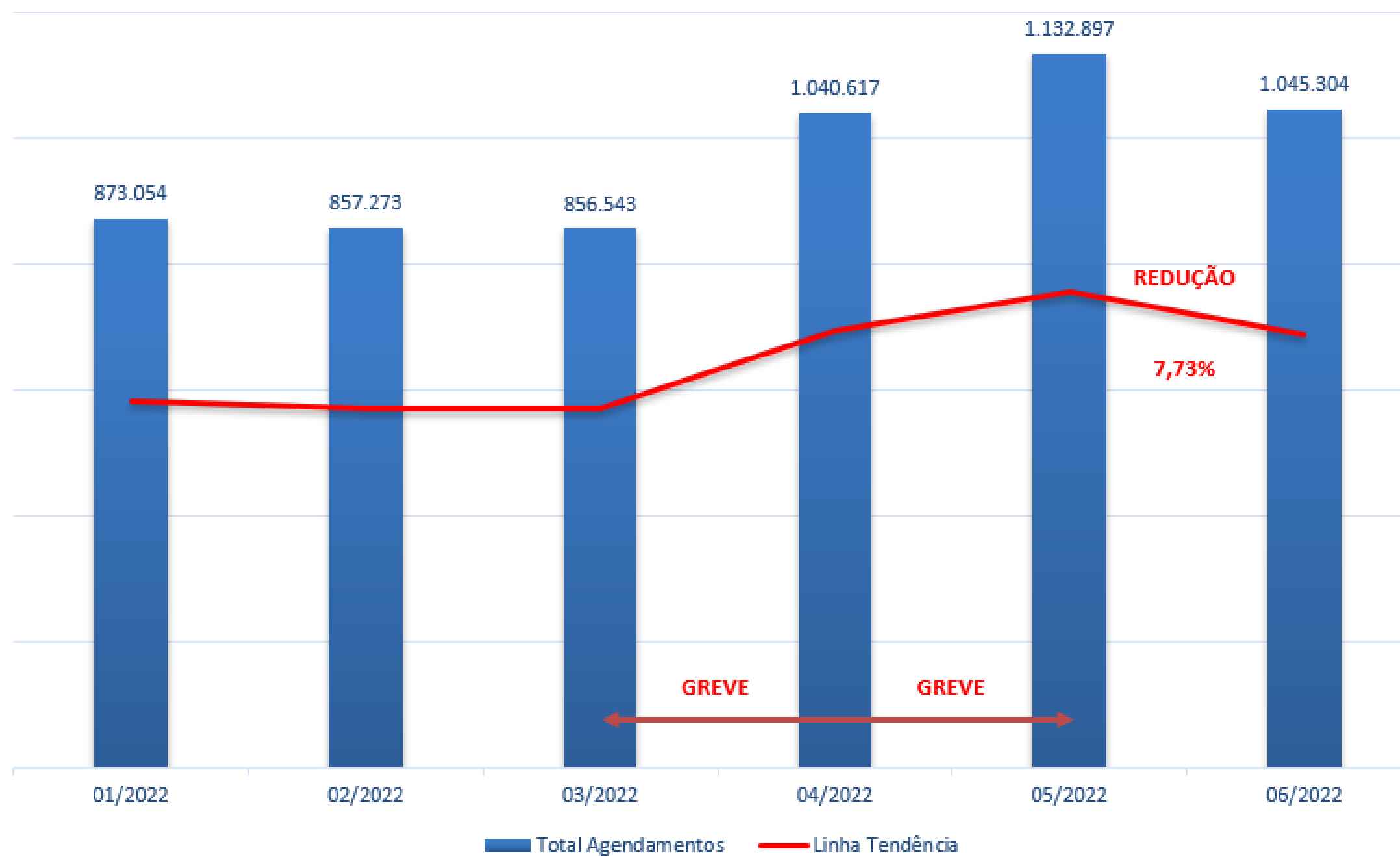
---

# BREVE RELATO HISTÓRICO



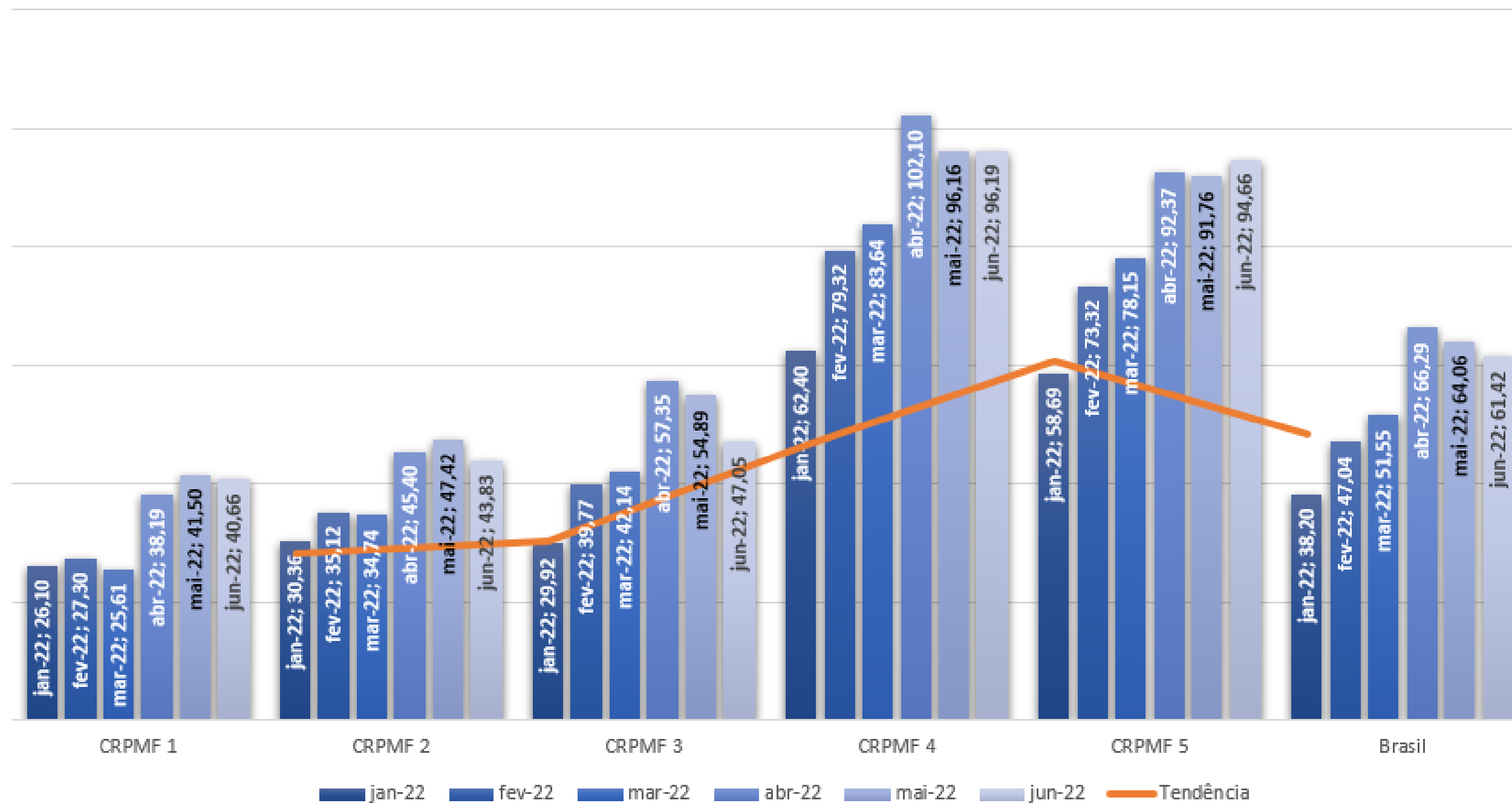
# CENÁRIO ATUAL

Estoque de Perícias 2022



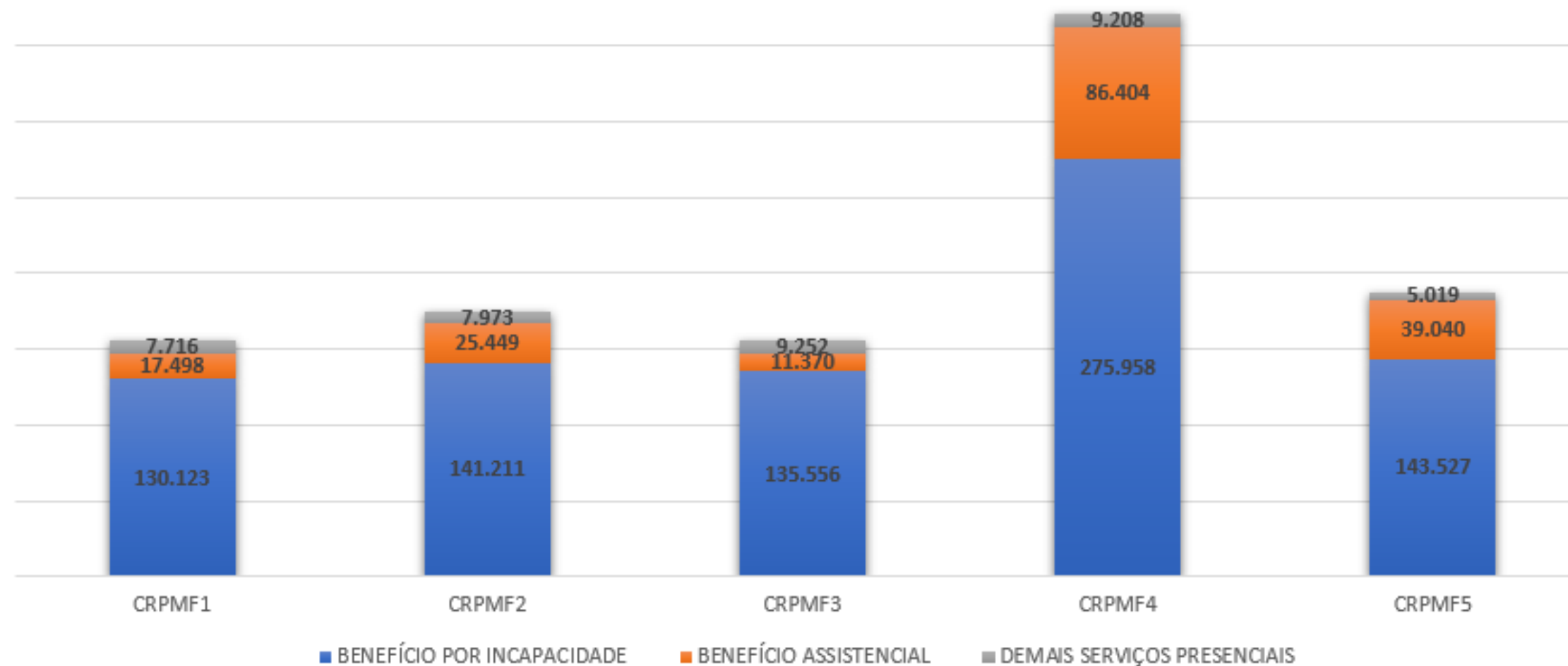
# CENÁRIO ATUAL

TMEA-PM 2022



# CENÁRIO ATUAL

ESTOQUE X SERVIÇO X CRPMF



SERVIÇO	CRPMF1	CRPMF2	CRPMF3	CRPMF4	CRPMF5	BRASIL
BENEFÍCIO POR INCAPACIDADE	130.123	141.211	135.556	275.958	143.527	826.375
BENEFÍCIO ASSISTENCIAL	17.498	25.449	11.370	86.404	39.040	179.761
DEMAIS SERVIÇOS PRESENCIAIS	7.716	7.973	9.252	9.208	5.019	39.168
TOTAL	155.337	174.633	156.178	371.570	187.586	1.045.304

# CENÁRIO ATUAL

UF	TMEA-PM Outubro	TMEA-PM Novembro	TMEA-PM Dezembro	TMEA-PM Janeiro
Acre	2	4	12	13
Alagoas	13	10	18	136
Amapá	4	6	13	92
Amazonas	9	7	13	181
Bahia	13	16	23	95
Ceará	10	15	24	107
Distrito Federal	12	12	18	57
Espírito Santo	15	16	21	60
Goiás	6	6	13	72
Maranhão	26	32	27	125
Mato Grosso	21	27	28	162
Mato Grosso do Sul	6	6	13	58
Minas Gerais	9	8	13	45
Pará	9	14	19	82
Paraíba	5	4	12	49
Paraná	14	14	22	75
Pernambuco	11	13	21	69
Piauí	25	31	38	147
Rio de Janeiro	8	8	14	39
Rio Grande do Norte	5	6	13	47
Rio Grande do Sul	7	7	14	27
Rondônia	26	29	38	162
Roraima	3	3	9	21
Santa Catarina	10	11	18	47
São Paulo	9	9	15	41
Sergipe	7	3	12	156
Tocantins	19	16	21	162



# MEDIDAS SANEADORAS

## PAGAMENTO DE BÔNUS PARA AUMENTO DA OFERTA DE VAGAS

**MP 1.113/22**

Fomenta o aumento da oferta de vagas e consequentemente reduz tanto a fila como o tempo de espera do agendamento

## MUTIRÕES NOS MESES DE JULHO E AGOSTO

Diante da previsão instituída pela MP 1.113/22, a SPMF e o INSS estão organizando mutirões de atendimento presencial em dias não úteis

## ANÁLISE DOCUMENTAL NAS UNIDADES COM MAIOR TEMPO DE ESPERA

Análise mais célere que a presencial já que não entram na fila, indicada aos casos menos complexos e de menor risco de fraudes

# SUBSECRETARIA DA PERÍCIA MÉDICA FEDERAL

---